





Vodafone Mobile WiFi
R219z

1 Apri

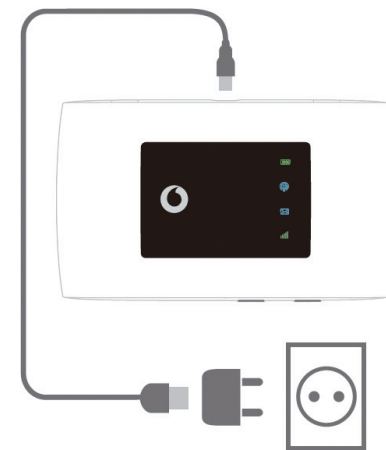


2 Inserisci e Chiudi




Nota: l'utilizzo di adattatori di schede SIM potrebbe danneggiare il lettore di schede SIM.

3 Caricamento



4 Avvio



Tieni premuto
il tasto di
accensione

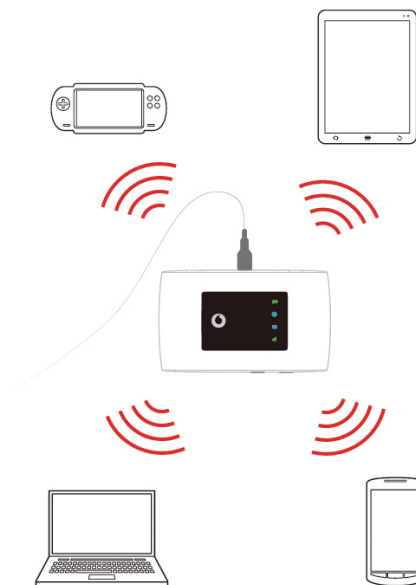
5 Connessione

Seleziona WiFi nelle impostazioni di computer, smartphone o tablet, quindi seleziona il nome della rete mobile WiFi.

Immetti la password per connetterti al dispositivo WiFi e apri l'app per iniziare a navigare.

Alla prima connessione alla rete, potrebbe essere necessario sbloccare la SIM.

Nel caso fosse necessario sbloccare la SIM, vai sulla pagina web di controllo del dispositivo all'indirizzo <http://vodafonemobile.wifi> e immetti il PIN della SIM.

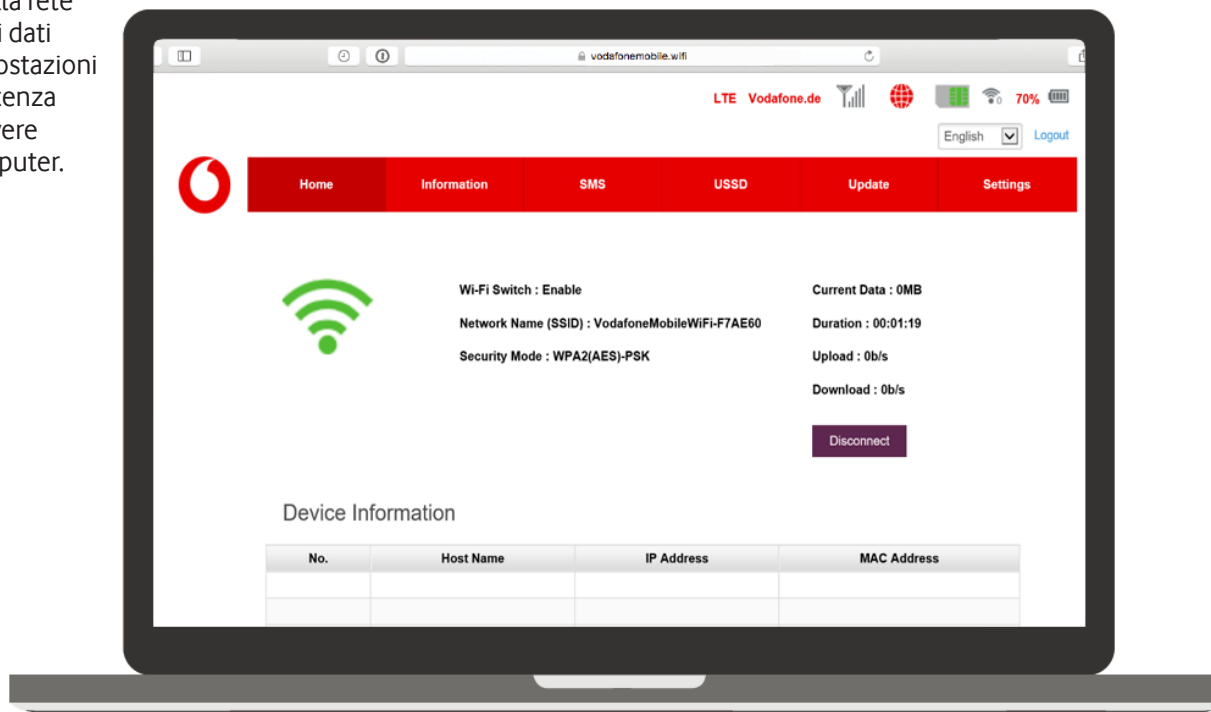


Capovolgiti per maggiori informazioni sull'uso di Vodafone Mobile WiFi.

Uso dell'interfaccia web su vodafonemobile.wifi

L'app web è disponibile sul sito vodafonemobile.wifi se non viene visualizzata automaticamente quando effettui la connessione.

Quindi accedi con la password admin. Successivamente, potrai visualizzare lo stato della rete e del WiFi, la quantità di dati utilizzati, gestione impostazioni roaming, ricevere assistenza e persino inviare e ricevere messaggi SMS dal computer.



Scarica l'app di monitoraggio

L'app TLink consente di monitorare in modo semplice e rapido il dispositivo e la rete su uno smartphone o un tablet.

Scarica l'app dall'app store del tuo dispositivo oppure scansiona il codice QR che trovi qui accanto per essere indirizzato direttamente alla sezione corretta dell'app store.

iOS
(iPhone o iPad)



Android
(smartphone o tablet)



Legenda LED

Batteria



Bassa




In carica



Buona

Segnale WiFi



WiFi spento



WPS attivo



WiFi (WLAN) attivo

Messaggi SMS



Nessun SMS



(lampeggia lentamente) Casella SMS piena



(lampeggia velocemente) Un aggiornamento del prodotto è disponibile su vodafonemobile.wifi



SMS non letto

Mobile Broadband



Connesso al 4G



Connesso al 2G/3G



Segnale basso



Nessuna sim trovata o richiesto il codice PIN