




## Csatlakoztatás


Vodafone Mobile Wi-Fi  
R219z

**Vodafone**  
Power to you

### 1 Nyissa ki

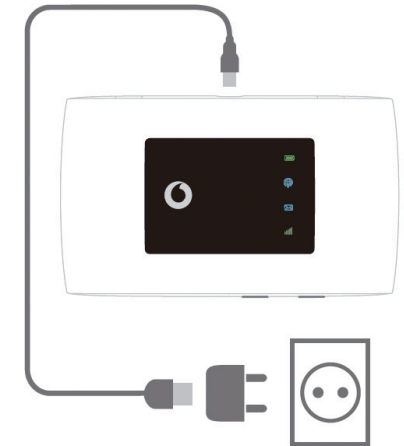


### 2 Helyezze be a MicroSIM-kártyát




Megjegyzés: SIM-kártya adapter  
használata károsíthatja a SIM-kártya  
kártyaolvasóját.

### 3 Töltse fel



### 4 Kapcsolja be



Nyomja le és  
tartsa lenyomva  
a bekapcsoló  
gombot

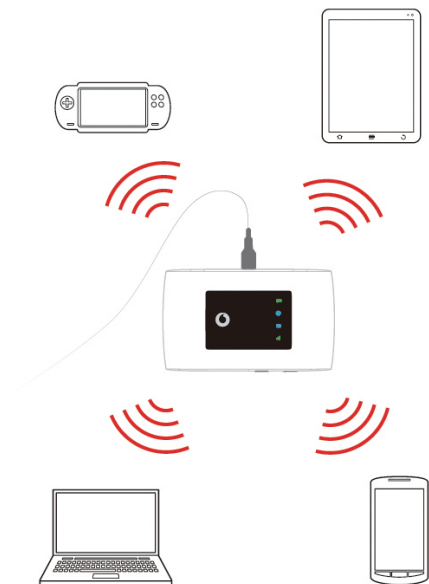
### 5 Csatlakoztassa

Keresse meg a számítógépe,  
okostelefonja vagy tabletje Wi-Fi-  
beállításait, majd válassza ki a mobil  
Wi-Fi-hálózata nevét.

A csatlakozáshoz adja meg a  
jelszót, majd nyissa meg a webes  
alkalmazást.

Amikor először csatlakozik a  
hálózathoz, előfordulhat, hogy a  
rendszer a SIM aktiválását kéri.

Ha a rendszer a SIM-kártya  
feloldását kéri, nyissa meg a  
<http://VodafoneMobile.wifi>  
honlapot, és adja meg a SIM-  
kártyájához tartozó PIN-kódot.

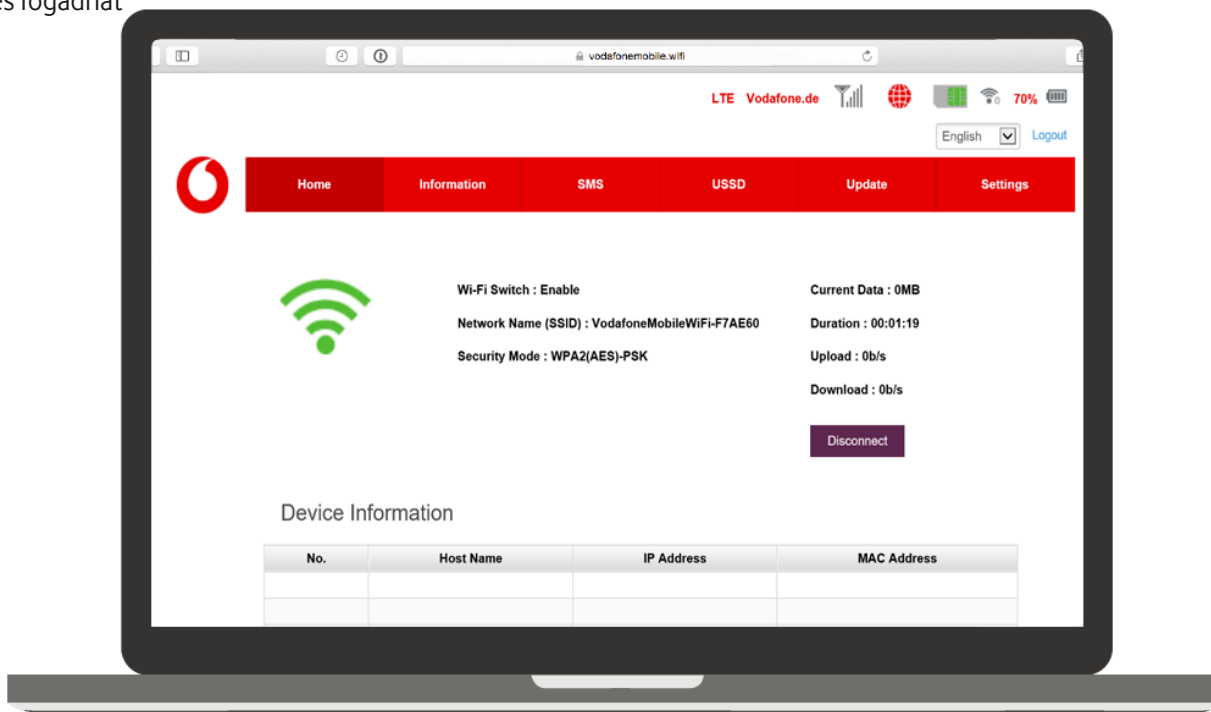


A Vodafone Mobile Wi-Fi használatával  
kapcsolatban a következő oldalon  
olvashat további információkat.

## A VodafoneMobile.wifi webes felületének használata

A webes felületre az **admin** jelszóval jelentkezhet be.

Ezután megtekintheti a hálózat és a Wi-Fi állapotát, az elhasznált adatmennyiséget, segítséget és támogatást kaphat, de akár SMS-üzeneteket is küldhet és fogadhat a számítógépéről.



## A felügyeleti alkalmazás letöltése

A ZTElink alkalmazással gyorsan és egyszerűen felügyelheti a hálózatát egy okostelefon vagy tablet segítségével.

Töltse le az alkalmazást a készüléke alkalmazásáruházából, vagy olvassa be a megfelelő QR-kódot innen, és nyissa meg úgy az alkalmazásáruházat.

iOS  
(iPhone vagy iPad)



Android  
(okostelefon vagy táblagép)




## A LED-jelzőfények áttekintése

### Akkumulátor



Alacsony



Töltés



Jó

### Wi-Fi-jel



Wi-Fi kikapcsolva



WPS aktív



Wi-Fi (WLAN) aktív

### SMS szöveges üzenetek



Nincs olvasatlan SMS



(lassan villog:) SMS-üzenetek tárhelye megtelt



(gyorsan villog:) Eszközfrissítés érhető el a következő helyen: VodafoneMobile.wifi



Olvasatlan SMS

### Mobil szélessáv



4G-kapcsolat



2G-/3G-kapcsolat



Gyenge jel



Nem található SIM, vagy PIN-kód szükséges