



31500DXK\_01

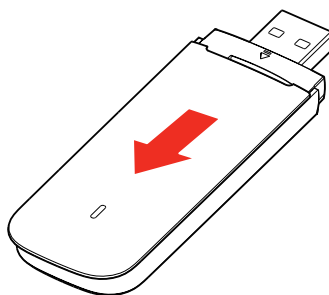
Connettiti

Vodafone  
K5161h

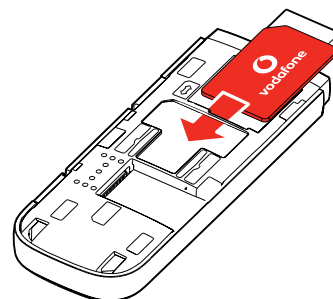
Per maggiori informazioni sull'uso della chiavetta Vodafone K5161h, vedere il retro di questo opuscolo.

© Vodafone Group 2020. Vodafone e il logo Vodafone sono marchi del Gruppo Vodafone. Altri nomi di prodotti o società qui menzionati possono essere marchi dei rispettivi proprietari.

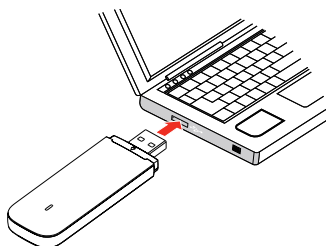
## 1 Apri



## 2 Inserisci la SIM e chiudi



## 3 Inserisci



## 4 Connetti

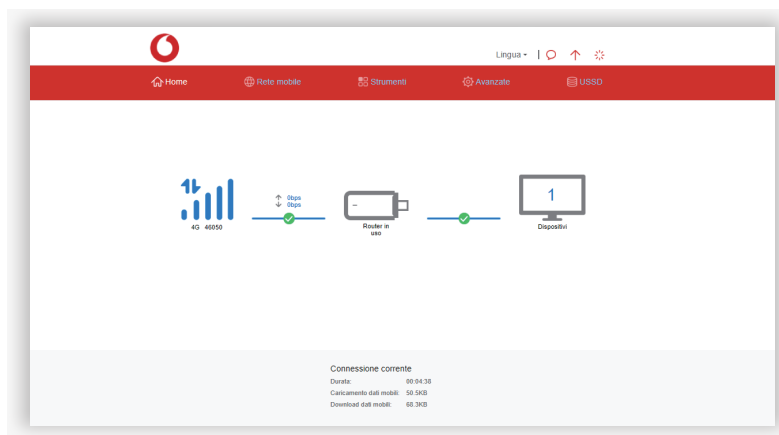
Quando la chiavetta USB ha terminato l'installazione dei driver per il computer e ha trovato un buon livello di segnale, viene avviata la connessione a Internet.

Il sistema potrebbe richiedere di inserire il numero PIN della scheda SIM installata nella chiavetta USB.

## Uso dell'interfaccia web su [vodafonemobile.vmb](http://vodafonemobile.vmb)

Basta inserire [vodafonemobile.vmb](http://vodafonemobile.vmb) nel browser.

Successivamente, è possibile visualizzare la quantità di dati utilizzati, ricevere assistenza e persino inviare e ricevere messaggi SMS dal computer.



## Spia LED

- █ Rete GPRS disponibile
- █ Connesso via GPRS
- █ Rete 3G disponibile
- █ Connesso via 3G
- █ Connesso via 3G Broadband
- █ In un'area LTE 4G: controllare la finestra di connessione per verificare se la connessione è attiva.

