



31500EAT_01

Get connected

Vodafone
K5161h

EL Για περισσότερες πληροφορίες σχετικά με τη χρήση του Vodafone K5161h, ανατρέξτε στην πίσω σελίδα.

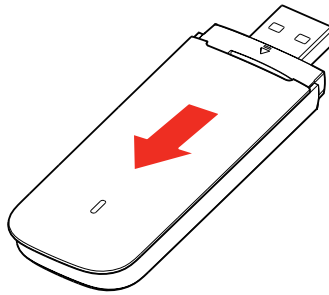
EN For more information about using your Vodafone K5161h, please see the other side of this page.

EL ©Vodafone Group 2020. Η ονομασία Vodafone και τα λογότυπα της Vodafone είναι εμπορικά σήματα του Vodafone Group. Κάθε προϊόν ή επωνυμία εταιρείας που μνημονεύεται στο παρόν έγγραφο μπορεί να είναι εμπορικό σήμα του αντίστοιχου κατόχου του.

EN © Vodafone Group 2020. Vodafone and the Vodafone logos are trade marks of Vodafone Group. Any product or company names mentioned herein may be the trade marks of their respective owners.

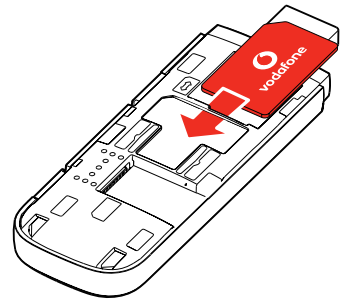
1

EL Άνοιγμα
EN Open



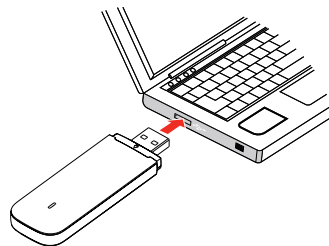
2

EL Τοποθέτηση της SIM και κλείσιμο
EN Insert SIM and close



3

EL Εισαγωγή στον υπολογιστή
EN Plug in



4

EL Σύνδεση
Αφού το USB Stick έχει εγκαταστήσει τα προγράμματα οδήγησης για τον υπολογιστή σας και υπάρχει ικανοποιητική στάθμη σήματος, θα συνδεθείτε στο διαδίκτυο.

Μπορεί να σας ζητηθεί να εισαγάγετε τον αριθμό PIN για την κάρτα SIM που εγκαταστήσατε στο USB Stick.

EN Connect

Once the USB Stick has installed drivers for your computer and found a good data signal you will be connected to the internet.

You may also be asked to enter the PIN number for the SIM card you installed in your USB Stick.

EL Χρήση της διασύνδεσης web στο **vodafonemobile.vmb**

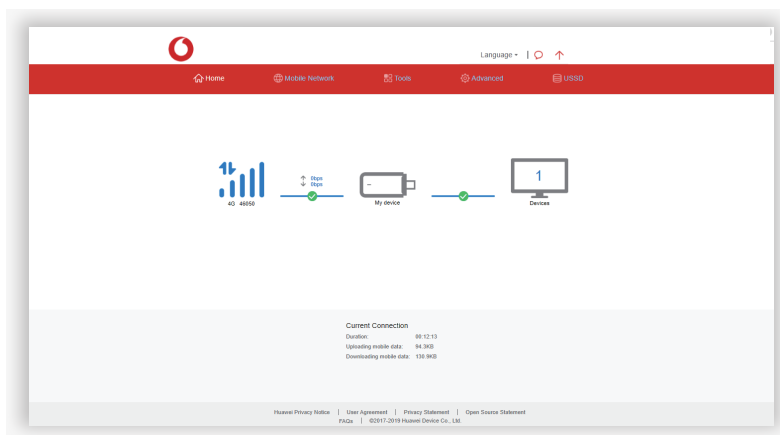
Πληκτρολογήστε **vodafonemobile.vmb** στο πρόγραμμα περιήγησης.

Στη συνέχεια μπορείτε να δείτε τον όγκο των δεδομένων που έχετε χρησιμοποιήσει, να λάβετε βοήθεια και υποστήριξη, καθώς και να αποστείλετε και να λάβετε μηνύματα SMS από τον υπολογιστή σας.

EN Using the web interface at **vodafonemobile.vmb**

Just enter **vodafonemobile.vmb** in your browser.

Then you can see how much data you have used, manage roaming settings, get help and support and even send and receive SMS messages from your computer.



EL Η λυχνία LED

- Υπάρχει διαθέσιμο δίκτυο GPRS
- Σύνδεση μέσω GPRS
- Υπάρχει διαθέσιμο δίκτυο 3G
- Σύνδεση μέσω 3G
- Σύνδεση μέσω 3G Broadband
- Σε περιοχή 4G LTE: ελέγξτε ένα παράθυρο σύνδεσης για να δείτε εάν είστε συνδεδεμένοι

EN The LED light

- A GPRS network is available
- Connected via GPRS
- A 3G network is available
- Connected via 3G
- Connected via 3G Broadband
- In a 4G LTE area: check a connection window to see if you are connected.

